




















Nim. koko	Päätyluukut					Puhdistusluukut		Jälkiasennettavat puhdistusluukut			
										Nim. koko	
D, D1	Kanavaosaan	Kanavaosaan eristetty	Kanavaan kahvalla	Kanavaan kahvalla eristetty	Kanavaan kehyksellä eristetty	Käyräluukku	Kanavaosa		Eristetty	a-b	Tasopinalle
	BDEG-3	BDEG-2	BDEG-4	BDEG-4	BDEG-7	BDEB-90-xxx-3	BDKP-3	BDKL-1-	BDBL-a-D-cm		BFKL-1-a-b
006										040-020	20
008										050-040	7
010					42/672	20		50			
012					32/512	24		50			
016					19/304	25		50			
020					28/224	12		20			
025						18		20			
031						10		20			
040								20			
050								20			
063								5			
080								5			
100								5			
125											

Nim. koko	Teleskooppikanavat			Nim. koko	Sivuliitin tasopinalle	
						
D / D1	FLEX-D-120 Pituus 1.15 - 1.75 m	FLEX-D-040 Pituus 0.4 - 0.6 m	FLEX-D-012 Pituus 120 - 200 mm	D, D1	Kartio BDEA-5-	Jyrkkä BDEA-6-
010	28	8	16	006		
012	23	6	12	008	70/840	
016	13	3	6	010	40/480	56/898
				012	30/360	36/576
				016	50/200	24/384
				020	50/200	12/192
				025	70/140	60/240
				031	44/88	40/160
				040	4/040	70/70
				050		488/48
				063		
				080		
				100		
				125		

Nim. koko	Pyöreä kanava		T-kappale	
	FLEX-D-120 Pituus 1.15 m Toimitus pahvipakkauksessa		FLET-d1-D1 Runko osakokoa, lyhyt haara kanavakokoa	
D / D1		Nim. koko	d1-D1	
010	28		010-010	15
012	23		012-010	15
016	13		012-012	15
			016-010	12
			016-012	10
			016-016	15


## Säätö- ja sulkupellit

### Sälepellit pyöreillä liitännöillä

D1 = vain toisella puolella pyöreä liitäntä, D2 = molemmilla puolilla pyöreä liitäntä







Koko	SPBA-1		SPBA-3		SPBA-3L	
	D1	D2	D1	D2	D1	D2
160						
200						
250						
315						
400						
500						
630						
800						
1000						

### Saunakanava, teleskooppinen






Koko ø		
	SKT, pituus 1200–2200 mm	
100		5
125		5






Äänenvaimentimet

Nim. koko D1-L		Nim. koko D1-L		Nim. koko D1-L												
	Eristys 5 cm BDER-40-D1-L		Eristys 10 cm BDER-44-D1-L		Eristys 10 cm BDER-45-D1-L	BDER-71-D1-L	BDER-73-D1-L	DB	Kpl	Koko	Pit.	Kpl	Koko	Pit.	Kpl	Koko
010-030		016-060		031-090												
060	24/24	090		120												
090	16/16	120		040-090												
120		020-060		120												
012-030		090		050-090												
060	20/20	120		120												
090	12/12	025-060		063-090												
120		090		120												
016-030		120														
060	15/15	031-060														
090	9/9	090														
120		120														
020-060	11/11	040-090														
090	7/7	120														
120		050-090														
025-060		120														
090	4/4	063-090														
120		120														
031-060																
090	4/4															
120																

Palopellit

Nim. koko mm D <sub>1</sub>											
	ETPR-aaa-02-0	ETPR-E-1-aaa-bb-1	ETCE, sulakeversio	FK90/FK120	ETPS-E	Kpl	Lev.	Kork.	Kpl	Lev.	Kork.
100	45/90										
125	40/40										
160	30/30										
200	24/24										
250	14/14										
315	10/10										
400	6/6										
500	2/2										
630	1/1										

Savunhallinta

Nim. koko mm D <sub>1</sub>						
	ESAD	ESAR	ESAS	Kpl	Lev.	Kork.
100						
125						
160						
200						
250						
315						
400						
500						
630						
800						
1000						