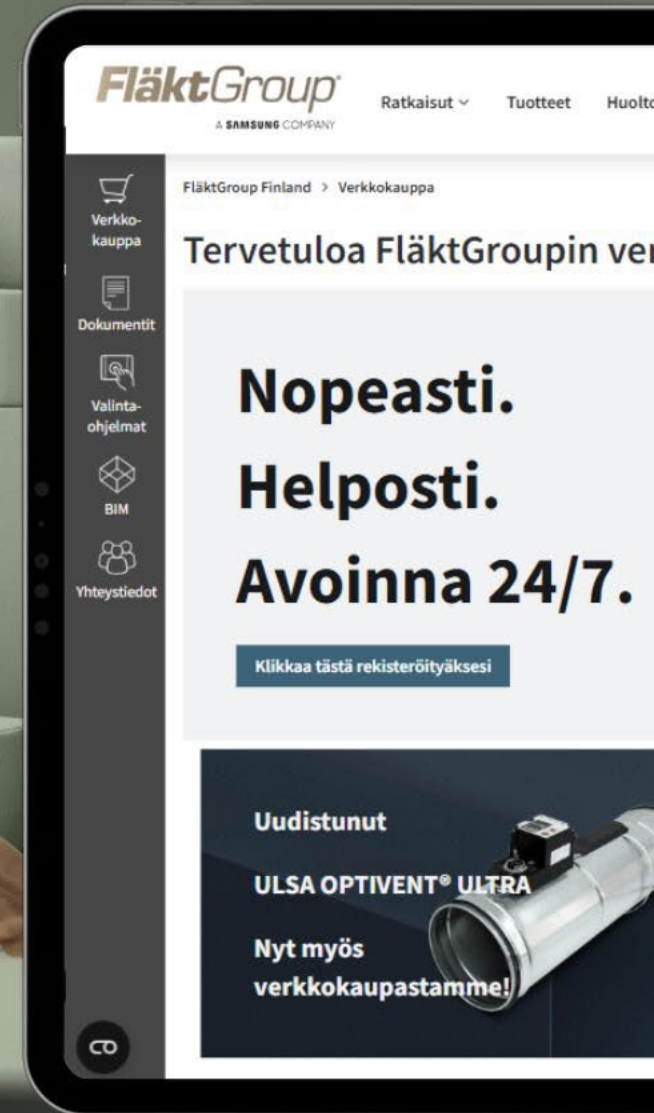


QuickPick Käyttöopas



Tervetuloa FläktGroupin verkkokauppaan

**Nopeasti.
Helposti.
Avoinna 24/7.**

[Klikkaa tästä rekisteröityäksesi](#)

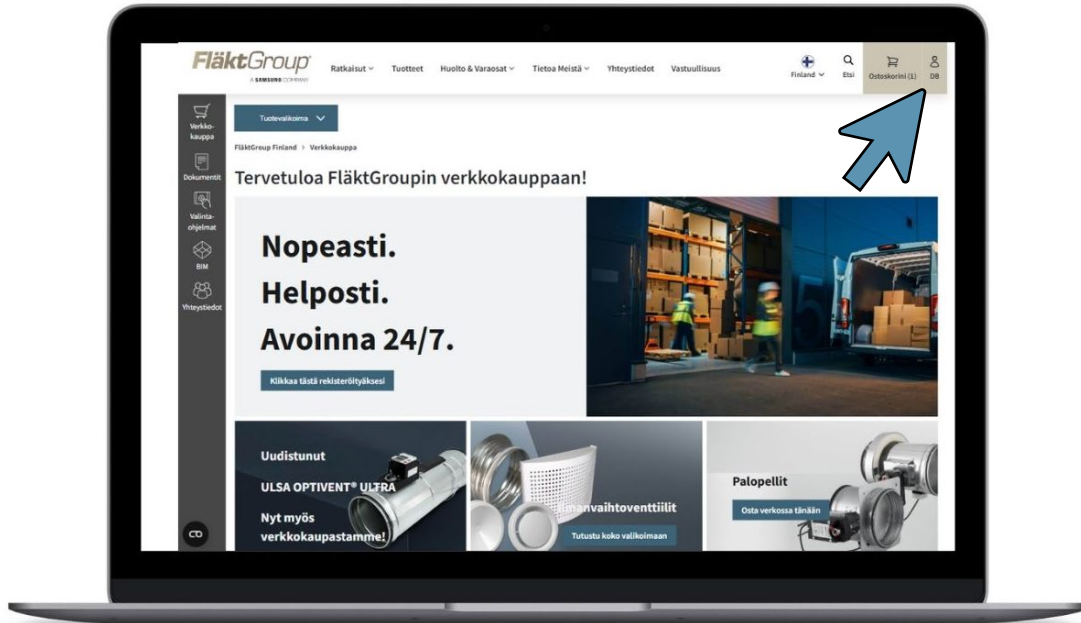
Uudistunut

ULSA OPTIVENT® ULTRA

**Nyt myös
verkkokaupastamme!**

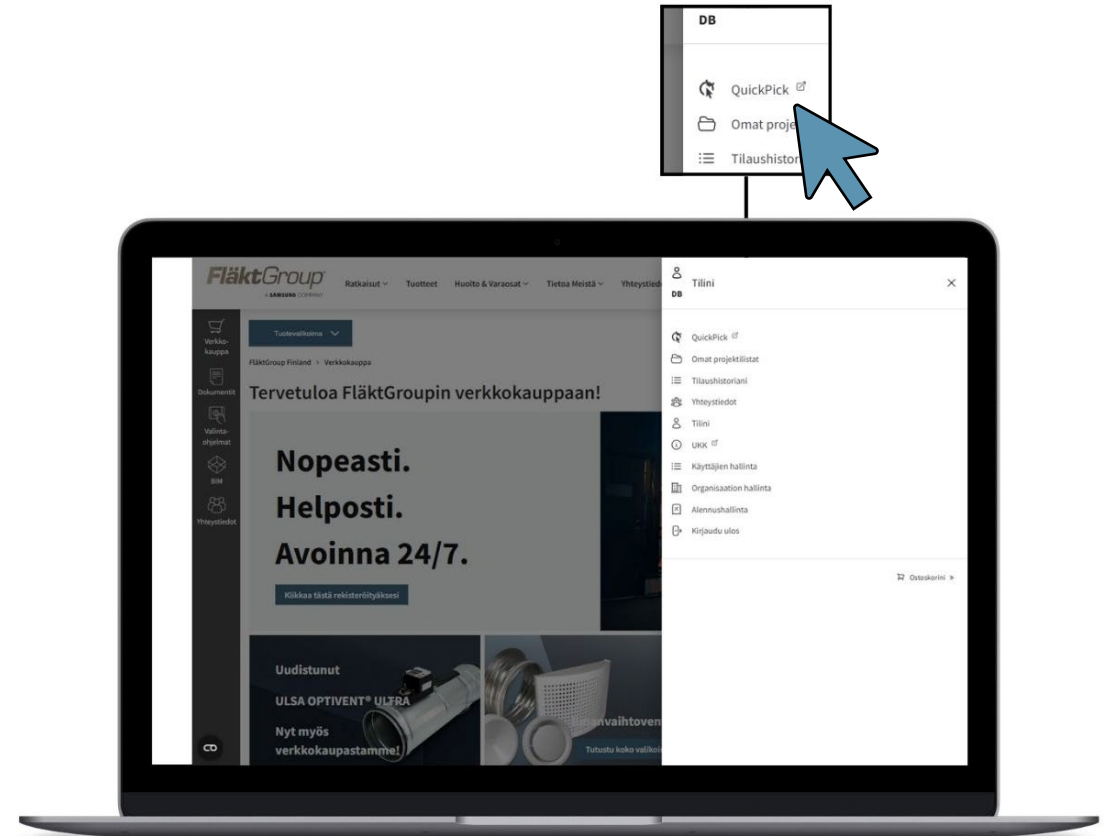


QuickPickin käytön aloittaminen



Vaihe 1: Aloittaaksesi QuickPickin käytön, kirjaudu tilillesi kaupan etusivulta.

Vaihe 2: Kun olet kirjautunut sisään, klikkaa nimikirjaimiasi näytön oikeassa yläkulmassa ja valitse valikosta QuickPick.

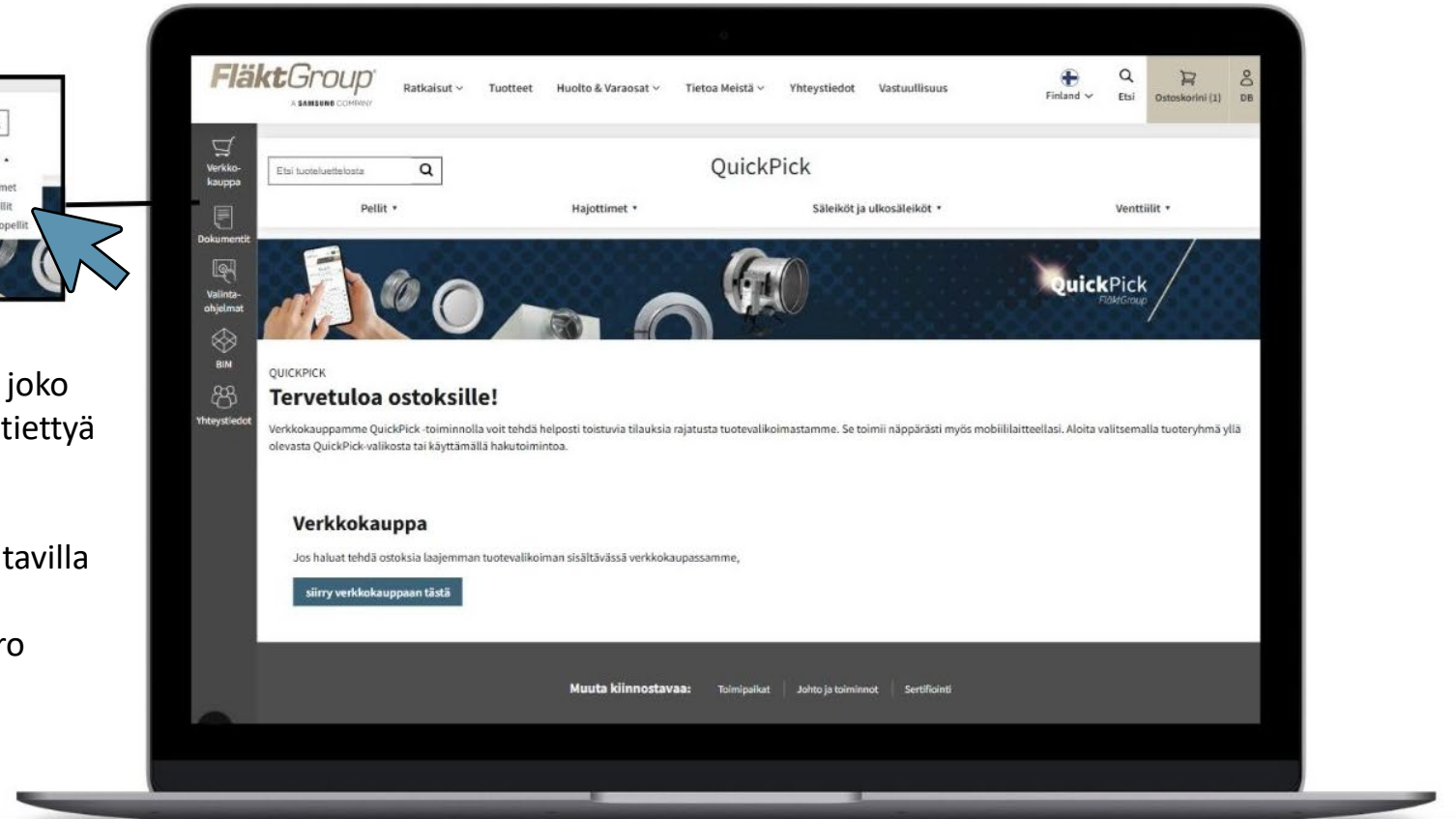


QuickPick-pääsivu



Vaihe 3: Olet nyt QuickPickin kotisivulla, josta voit joko valita tuotekategorian, josta haluat ostaa tai etsiä tiettyä tuotetta.

Huomaathan, että kaikkia tuotteitamme ei ole saatavilla QuickPickissä. Jos mielestäsi tietty tuote pitäisi sisällyttää QuickPickiin, ota meihin yhteyttä ja kerro ehdotuksesi.



QuickPick -tuotesivu

Vaihe 4: Tällä sivulla voit nopeasti lisätä tarvittavien tuotteiden määrän joko syöttämällä numeron määräkenttään tai käyttämällä + tai - painikkeita määrän muokkaamiseen.

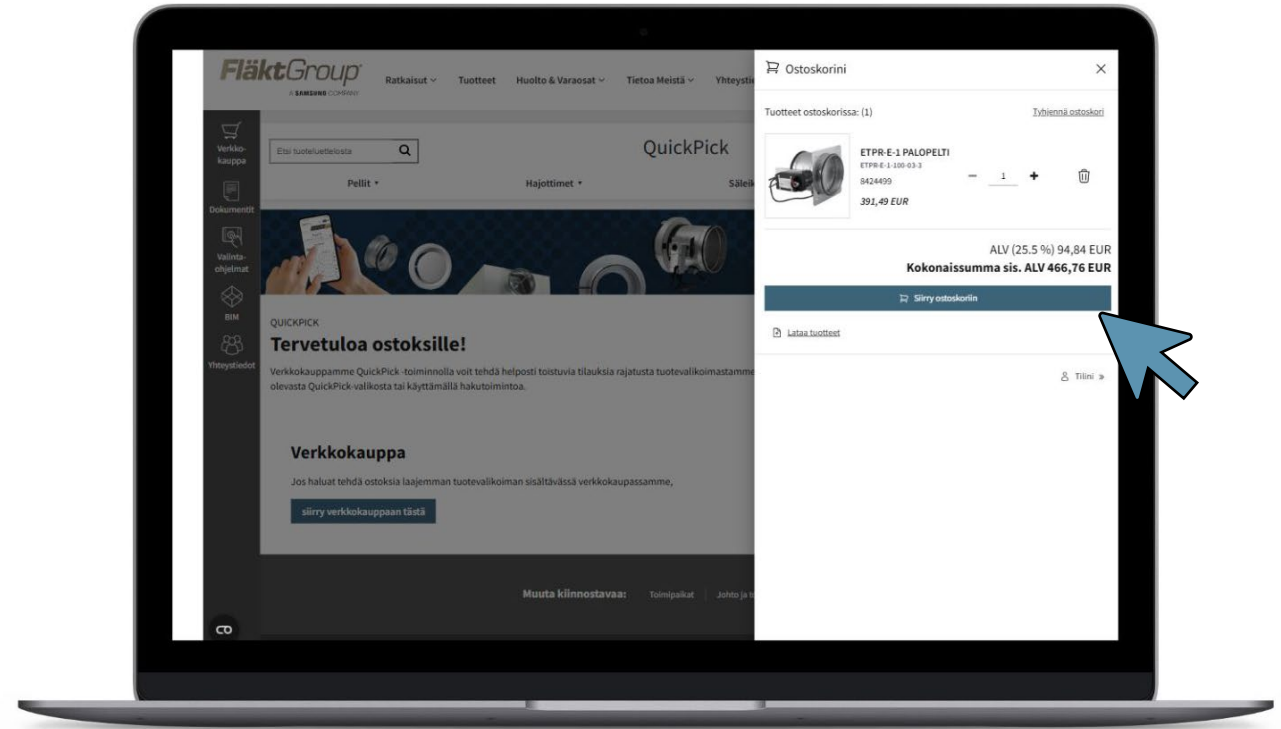
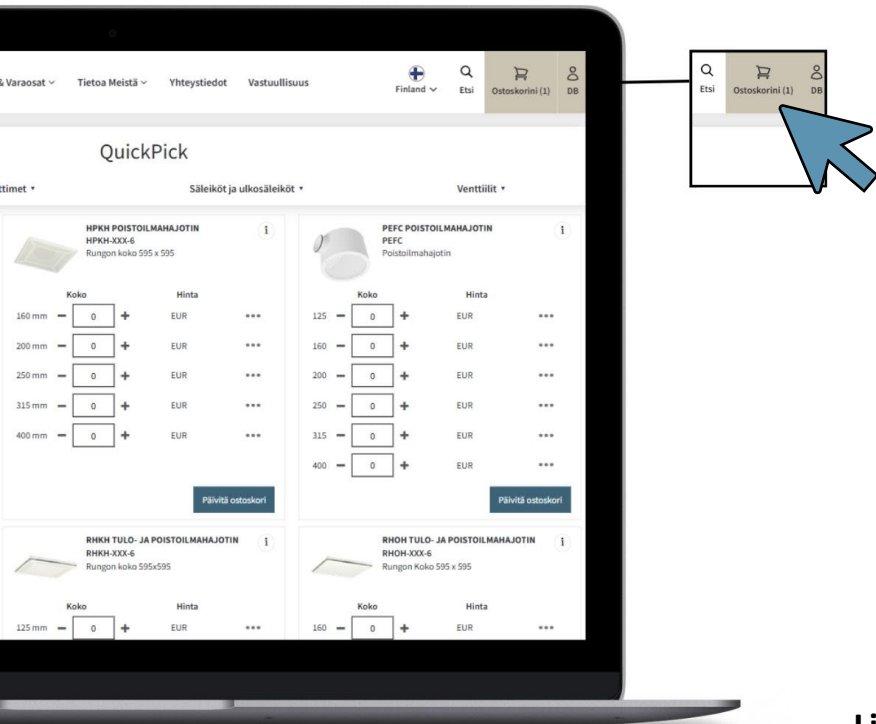
Lisää kaikki tuotteet ostoskoriin klikkaamalla "Päivitä ostoskori".

Vaihe 5: Voit myös kopioida tuotteita tänne, jos haluat tilata enemmän samoja tuotteita. Voit lisätä huomatuksia erillisille tilausriveille.

The screenshot shows the FläktGroup QuickPick interface. The top navigation bar includes the FläktGroup logo, a search bar, and various menu items like 'Ratkaisut', 'Tuotteet', 'Huolto & Varaosat', etc. The main content area is titled 'QuickPick' and features a grid of product cards. Each card displays a product image, name, and a table of sizes with quantity input fields (0, +, -) and a 'Päivitä ostoskori' button. Two callout boxes are overlaid on the image: one on the left points to the quantity input fields of the 'EHC POISTOILMALAITE' product, and another on the right points to the 'Monista' button in a 'Sinun muistilpanosi' (Your notes) box.

Pikavalinta - Lisää ostoskoriin

Vaihe 6: Kun olet lisännyt kaikki tuotteet ostoskoriisi, voit siirtyä kassalle klikkaamalla ostoskorikuvaketta.



Vaihe 7: Näet ponnahtusikkunan, jossa voit nopeasti tarkastella ostoskorin sisältöä. Jatkaaksesi kassalle, napsauta "Siirry ostoskoriin".

Lisätietoja ostoskorista ja kassaprosessista saat Verkkokaupan käyttöoppaassamme, joka löytyy usein kysytyjen kysymysten sivuiltamme.