

FläktGroup®

A SAMSUNG COMPANY

Opas projekttilistojen käyttöön



FläktGroup
A SAMSUNG COMPANY



Ratkaisut ▾ Tuotteet Huolto & Varaosat ▾ Tietoa Meistä ▾ Yhteystiedot Vastuullisuus

Tuotelista tallennettu

Valitse koko luettelo tai valitut tuotteet kopioidaksesi tuotteet ostoskoriin tai muuhun projektistään.

✎ Kirjoita tuoteluettelo

🔍 Lataa tuotteet

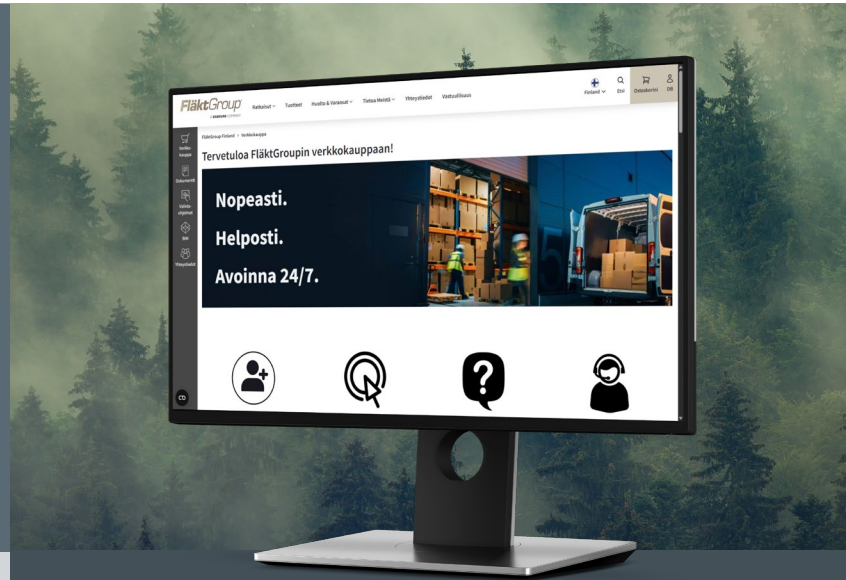
#	Tuote	Määrä	Hinta
1	 ETPR-E-1 PALOPELTI ETPR-E-1-100-03-3	1	391,49 EUR
fire class: E 60 / E 90 / E 120; Toimilähemmilli: FG moottoroitu (Gruener); Toimiläite: 24V AC/DC ja lämpölämäläin; Koko: 100.			
2	 KSOF SULKEUTUVA PALOPELTI/VENTTIILI KSOF-100-C	1	80,43 EUR
Koko: 100; Pintakäsittely: RAL 9003 + CleanVent.			

Älykäs tapa hallita projektejasi



Projekttilistojen hallinta

Luo rajattomasti projekttilistoja, nimeä ne vapaasti ja hallitse niitä helposti tilivalikon kautta



Joustava projektityöskentely

Kopioi tai siirrä tuotteita projekttilistojen välillä ja käytä Kopioi ostoskoriin -toimintoa nopeaan tilaamiseen.



Parempaa yhteistyötä

Määritä projektipäällikkö ja lisää muistiinpanoja dokumentaation ja tiimityön tueksi.



Nopea pääsy tietoihin

Lataa tuotteita CSV-tiedostona ja lataa projektiraportteja jakamista tai arkistointia varten.



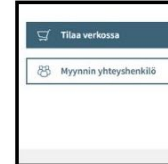
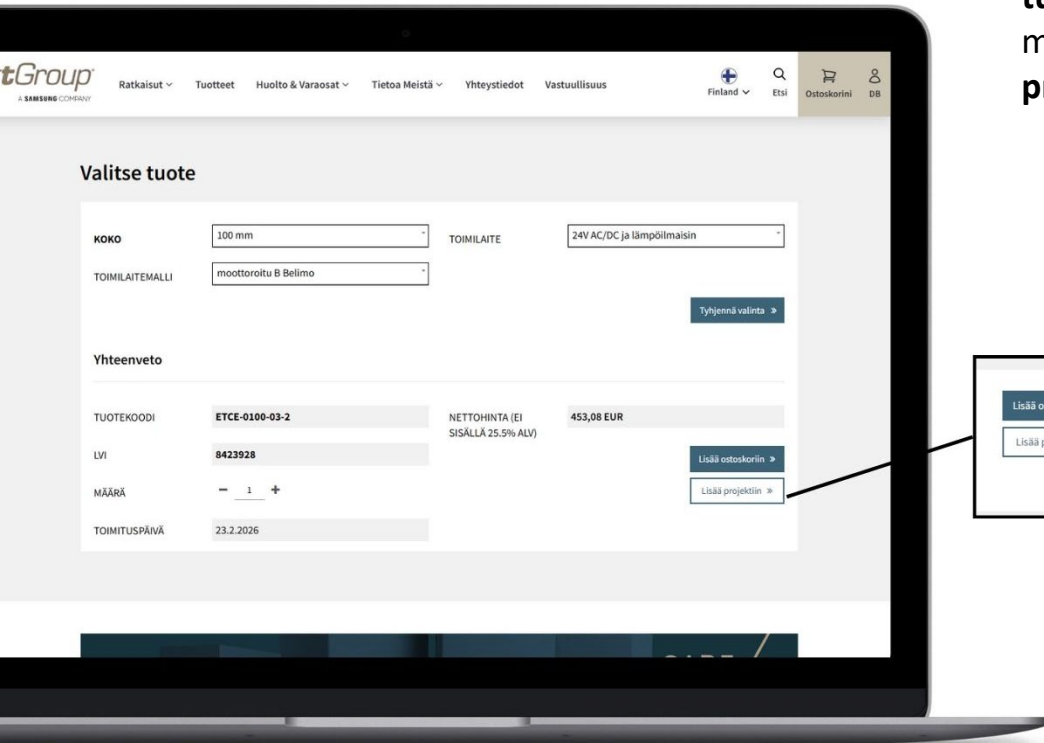
Hinnat ja toimitusajat

Näe reaaliaikaiset hinnat ja toimitustiedot nopeaa ja luotettavaa päätöksentekoa varten.

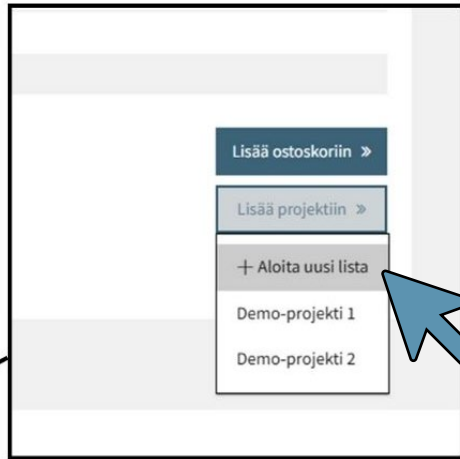
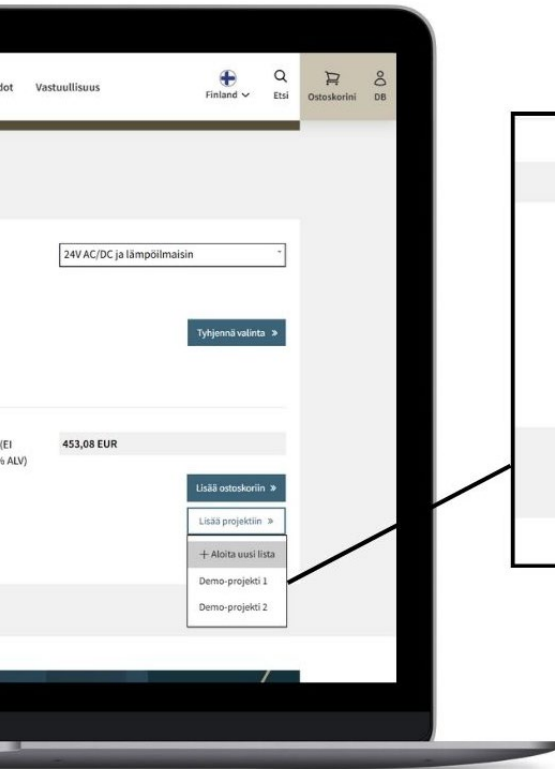
Miten projektilistat toimivat

Lisää ensin tuotteet projektilistalle.

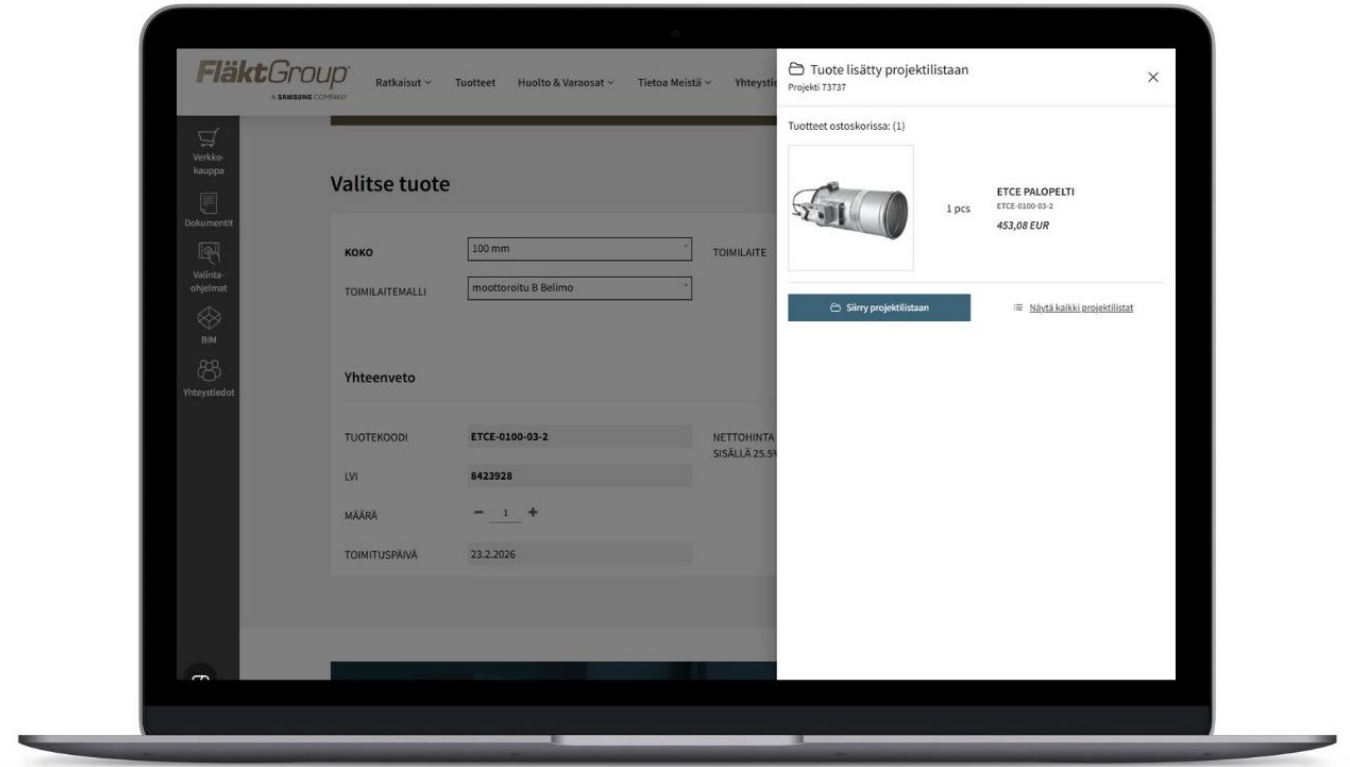
Valitse tuote ja klikkaa **Tilaa verkossa'** -painiketta. Sivusto vie sinut automaattisesti **'Valitse tuote'** -osioon, jossa voit muokata määrää ja sen jälkeen klikata **'Lisää projektiin'**.



Lisääminen tai uuden projektilistan luominen



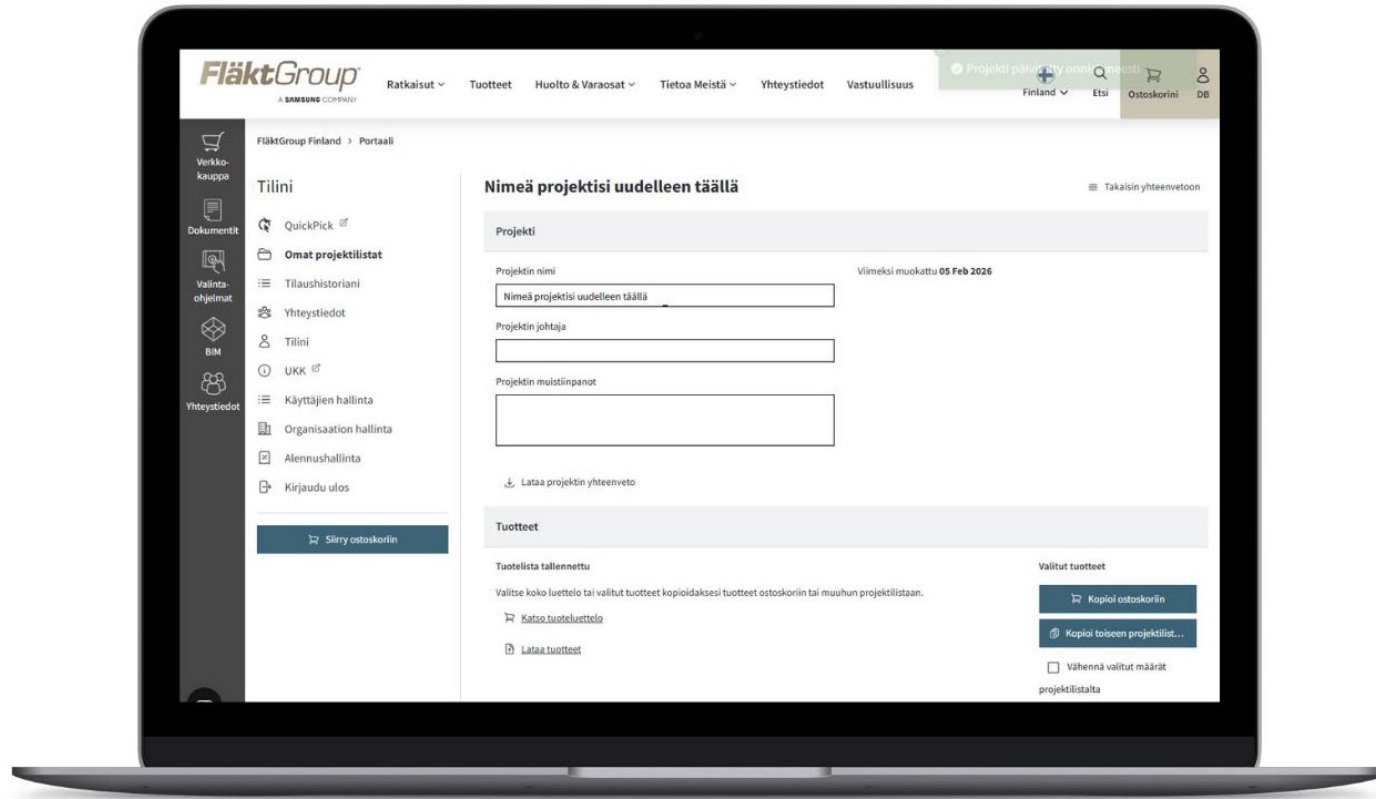
Täältä voit valita, lisäätkö tuotteet jo olemassa olevaan projektiin vai aloitatko uuden projektin. Klikkaa plus-symbolia '**Aloita uusi lista**', jos haluat luoda uuden projektilistan.



Jos valitset "**Aloita uusi lista**" tai valitset olemassa olevan listan, oikealle avautuu ponnahdusikkuna, jossa näkyy valintasi. Jos valitset olemassa olevan listan, listassa jo olevat tuotteet näkyvät ponnahdusikkunassa. Voit valita "**Siirry projektilistaan**" avataksesi juuri luomasi projektilistan tai klikata "**Näytä kaikki projektilistat**" nähdäksesi kaikki luomasi projektilistat.

Voit myös klikata oikeassa yläkulmassa olevaa "**X**"-painiketta ja jatkaa tuotteiden lisäämistä projektilistaasi.

Projektilistasivu



Huomaa: Kaikki muutokset tallennetaan automaattisesti

Täältä voit nyt tehdä seuraavat toiminnot

- Nimeä projekti uudelleen
- Lisää projektipäällikkö
- Lisää projektimuistiinpanoja
- Lisää projekti ostoskoriin
- Näe viimeisin muokkauspäivä

Voit myös

- Ladata projektin yhteenvedon XLS-tiedostona
- Ladata CSV-tilaustiedoston suoraan projektilistalle
- Kopioida projektilistan suoraan ostoskoriin
- Kopioida tai siirtää tuotteita toiseen projektilistaan
- Lisätä muistiinpanoja yksittäisille tuotteille, muokata määriä ja monistaa tuotteita (kätevää, jos haluat lisätä eri muistiinpanoja saman tuotetyypin kohdalle)